


СОГЛАСОВАНО

УТВЕРЖДАЮ

Начальник Управления социальной
защиты населения по городу Сургуту и
Сургутскому району


Е.В. Соколова
2017 г.



Директор бюджетного учреждения Ханты-
Мансийского автономного округа-Югры
"Комплексный центр социального обслуживания
населения "Городская социальная служба"


Е.Н. Варжинская
2017 г.



**План финансово-хозяйственной деятельности
на 2017 год и плановый период 2018-2019 г.
20.10.2017 г.**

КОДЫ

Форма по КФД

501016

Дата

20.10.2017

по ОКПО

47066845

по ОКЕИ

383

Наименование государственного учреждения:
бюджетное учреждение Ханты-Мансийского
автономного округа - Югры "Комплексный центр
социального обслуживания населения
"Городская социальная служба"

8602020150/860201001

ИНН / КПП:

Единица измерения: руб.

Наименование органа, осуществляющего функции и полномочия учредителя:

Департамент социального развития Ханты - Мансийского автономного округа - Югры

Адрес фактического местонахождения учреждения (подразделения):

628418, Ханты-Мансийский автономный округ – Югра, город Сургут, улица Лермонтова, дом 3/1

I. Сведения о деятельности

1.1. Цель деятельности учреждения:

Удовлетворение потребностей населения Ханты-Мансийского автономного округа – Югры в социальных услугах.

1.2. Основные виды деятельности учреждения:

1.2.1. Предоставление социально-бытовых, социально-медицинских, социально-психологических, социально-педагогических, социально-трудовых, социально-правовых услуг, услуг в целях повышения коммуникативного потенциала получателей социальных услуг, имеющих ограничения жизнедеятельности, в соответствии с индивидуальной программой.

1.2.2. Предоставление срочных социальных услуг.

1.2.3. Содействие в предоставлении медицинской, психологической, педагогической, юридической, социальной помощи, не относящейся к социальным услугам (социальное сопровождение).

1.2.4. Обследование условий жизнедеятельности гражданина, выявление и устранение причин, послуживших основанием ухудшения условий его жизнедеятельности.

1.3. Виды деятельности, не являющиеся основными, приносящие доход:

1.3.1. Услуги по сдаче в наем жилых помещений специализированного жилищного фонда Ханты-Мансийского автономного округа – Югры, находящихся в оперативном управлении учреждения,

1.4. Учреждение вправе осуществлять только те виды деятельности, которые указаны в настоящем разделе, и лишь постольку, поскольку это служит достижению его целей. Видами деятельности учреждения могут быть только выполнение работ и оказание услуг.

II. Показатели финансового состояния бюджетного учреждения "Комплексный центр социального обслуживания населения "Городская социальная служба"

на 01 января 2017 г.
(последнюю отчетную дату)

Наименование показателя	Сумма тыс. руб.
I. Нефинансовые активы, всего:	
из них:	
1.1. Общая балансовая стоимость недвижимого государственного имущества, всего	53212,7
в том числе:	
1.1.1. Стоимость имущества, закрепленного собственником имущества за учреждением на праве оперативного управления	53212,7
1.1.2. Стоимость имущества, приобретенного учреждением (подразделением) за счет средств выделенных собственником имущества учреждения	
1.1.3. Стоимость имущества, приобретенного учреждением (подразделением) за счет доходов, полученных от платной и иной приносящей доход деятельности	
1.1.4. Остаточная стоимость недвижимого государственного имущества	38148,5
1.2. Общая балансовая стоимость движимого государственного имущества, всего	27898,3
в том числе:	
1.2.1. Общая балансовая стоимость особо ценного движимого имущества	9723,2
1.2.2. Остаточная стоимость особо ценного движимого имущества	2500,8
II. Финансовые активы, всего	
из них:	
2.1. Денежные средства учреждения, всего	
в том числе:	
2.1.1. Денежные средства учреждения на счетах	
2.1.2. Денежные средства учреждения, размещенные на депозиты в кредитной организации	
2.2. Иные финансовые инструменты	
2.3. Дебиторская задолженность по доходам	137500,2
2.4. Дебиторская задолженность по расходам	145,67
III. Обязательства, всего	
из них:	
3.1. Долговые обязательства	
3.2. Кредиторская задолженность	25,03
в том числе:	
3.2.1. Просроченная кредиторская задолженность	

III. Показатели по поступлениям и выплатам бюджетного учреждения
Ханты-Мансийского автономного округа - Югры "Комплексный центр социального обслуживания населения "Городская социальная служба"
на 20 октября 2017г.

Наименование показателя	Код строки	Код по бюджетной классификации Российской Федерации	Объем финансового обеспечения, руб. (с точностью до двух знаков после запятой - 0,00)							
			всего	субсидия на финансовое обеспечение выполнения государственного задания	субсидии и на финансовое обеспечение выполнения государственного задания из бюджета Федерального фонда обязательного медицинского страхования	субсидии и предоставляемые в соответствии с абзацем вторым пункта 1 статьи 78.1 Бюджетного кодекса Российской Федерации	субсидии на осуществление капитальных вложений	средств а обязательного медицинского страхования	поступления от оказания услуг (выполнения работ) на платной основе и от иной приносящей доход деятельности	
									всего	из них гранты
1	2	3	4	5	5.1	6	7	8	9	10
Поступления от доходов, всего:	100	X	167 043 200,00	160 419 100,00	0,00	0,00	1 124 100,00	0,00	5 500 000,00	0,00
в том числе:										
доходы от собственности	110	X	0,00	X	0,00	X	X	X	0,00	X
доходы от оказания услуг, работ	120	X	165 919 100,00	160 419 100,00	0,00	X	X	0,00	5 500 000,00	0,00
доходы от штрафов, пеней, иных сумм принудительного изъятия	130	X	0,00	0,00		X	X	X	0,00	X
безвозмездные поступления от наднациональных организаций, правительств иностранных государств, международных финансовых организаций	140	X	0,00	X	0,00	X	X	X	0,00	X
иные субсидии, предоставленные из бюджета	150	X	1 124 100,00	X	0,00	0,00	1 124 100,00	X	X	X
прочие доходы	160	X	0,00	X	0,00	X	X	X	0,00	0,00
доходы от операций с активами	180	X	0,00	X	0,00	X	X	X	0,00	X
Выплаты по расходам, всего:	200	900	169 998 128,07	160 419 100,00	0,00	0,00	1 124 100,00	0,00	8 454 928,07	0,00
в том числе на: выплаты персоналу всего:	210	210	139 835 161,67	138 193 800,00	0,00	0,00	0,00	0,00	1 641 361,67	0,00
из них:										
Заработная плата	211	211	104 226 700,00	103 585 700,00	0,00	0,00	0,00	0,00	641 000,00	0,00
Прочие выплаты	212	212	4 221 356,81	3 500 000,00	0,00	0,00	0,00	0,00	721 356,81	0,00
Начисления на выплаты по оплате труда	213	213	31 387 104,86	31 108 100,00	0,00	0,00	0,00	0,00	279 004,86	0,00
социальные и иные выплаты населению, всего	220	260	1 400 000,00	1 400 000,00	0,00	0,00	0,00	0,00	0,00	0,00
из них:										
уплату налогов, сборов и иных платежей, всего	230	290	1 684 707,00	1 405 000,00	0,00	0,00	122 400,00	0,00	157 307,00	0,00
из них:			0,00							
налог на имущество	231	292	898 000,00	898 000,00	0,00	0,00	0,00	0,00	0,00	0,00
налог на землю	232	292	307 000,00	307 000,00	0,00	0,00	0,00	0,00	0,00	0,00
налог с владельцев транспортных средств, плата за загрязняющие вещества и размещение отходов, госпошлины	233	292	357 307,00	200 000,00	0,00	0,00	0,00	0,00	157 307,00	0,00
безвозмездные перечисления организациям	240	240	0,00	0,00	0,00	0,00	0,00	0,00	0,00	0,00
прочие расходы (кроме расходов на закупку товаров, работ, услуг)	250	X	0,00	0,00	0,00	0,00	0,00	0,00	0,00	0,00
расходы на закупку товаров, работ, услуг, всего	260	X	27 078 259,40	19 420 300,00	0,00	0,00	1 001 700,00	0,00	6 656 259,40	0,00
из них:			0,00							
Услуги связи	261	221	1 091 401,67	1 041 401,67	0,00	0,00	0,00	0,00	50 000,00	0,00
Транспортные услуги	262	222	2 171 932,90	2 051 496,90	0,00	0,00	0,00	0,00	120 436,00	0,00
Коммунальные услуги	263	223	2 739 080,23	2 418 080,23	0,00	0,00	0,00	0,00	321 000,00	0,00

1	2	3	4	5	5.1	6	7	8	9	10
Арендная плата за пользование имуществом	264	224	0,00	0,00	0,00	0,00	0,00	0,00	0,00	0,00
Услуги по содержанию имущества	265	225	4 993 238,55	4 364 104,47	0,00	0,00	75 975,00	0,00	553 159,08	0,00
Прочие работы, услуги	266	226	7 693 005,47	6 356 344,71	0,00	0,00	103 000,00	0,00	1 233 660,76	0,00
Увеличение стоимости основных средств	267	310	3 706 126,54	45 330,88	0,00	0,00	152 025,00	0,00	3 508 770,66	0,00
Увеличение стоимости нематериальных активов	268	320	0,00	0,00	0,00	0,00	0,00	0,00	0,00	0,00
Увеличение стоимости материальных запасов	269	340	4 683 474,04	3 143 541,14	0,00	0,00	670 700,00	0,00	869 232,90	0,00
Поступление финансовых активов, всего:	300	X	0,00	0,00	0,00	0,00	0,00	0,00	0,00	0,00
из них:										
увеличение остатков средств	310	X	0,00	0,00	0,00	0,00	0,00	0,00	0,00	0,00
прочие поступления	320	X	0,00	0,00	0,00	0,00	0,00	0,00	0,00	0,00
Выбытие финансовых активов, всего	400	X	0,00	0,00	0,00	0,00	0,00	0,00	0,00	0,00
Из них:										
уменьшение остатков средств	410	X	0,00	0,00	0,00	0,00	0,00	0,00	0,00	0,00
прочие выбытия	420	X	0,00	0,00	0,00	0,00	0,00	0,00	0,00	0,00
Остаток средств на начало года	500	X	2 954 928,07	0,00	0,00	0,00	0,00	0,00	2 954 928,07	0,00
Остаток средств на конец года	600	X	0,00	0,00	0,00	0,00	0,00	0,00	0,00	0,00
Справочно:										
Объем публичных обязательств, всего	10						169 998 128,07			
Объем бюджетных инвестиций (в части переданных полномочий государственного заказчика в соответствии с Бюджетным кодексом Российской Федерации), всего:	20						0,00			
Объем средств, поступивших во временное распоряжение, всего <1>:	30						693 201,17			

Директор

(подпись)

Е.Н. Варжинская

Главный бухгалтер

(подпись)

А.А. Белякова


III. Показатели по поступлениям и выплатам бюджетного учреждения

Ханты-Мансийского автономного округа - Югры "Комплексный центр социального обслуживания населения "Городская социальная служба" на 2018 г.

Наименование показателя	Код строки	Код по бюджетной классификации Российской Федерации	Объем финансового обеспечения, руб. (с точностью до двух знаков после запятой - 0,00)							
			всего	субсидия на финансовое обеспечение выполнения государственного задания	субсидии на финансовое обеспечение выполнения государственного задания из бюджета Федерального фонда обязательного медицинского страхования	субсидии, предоставляемые в соответствии с абзацем вторым пункта 1 статьи 78.1 Бюджетного кодекса Российской Федерации	субсидии на осуществление капитальных вложений	средства обязательного медицинского страхования	поступления от оказания услуг (выполнения работ) на платной основе и от иной приносящей доход деятельности	
									всего	из них гранты
1	2	3	4	5	5.1	6	7	8	9	10
Поступления от доходов, всего:	100	X	129 002 800,00	123 502 800,00	0,00	0,00	0,00	0,00	5 500 000,00	0,00
в том числе:										
доходы от собственности	110	X	0,00	X	0,00	X	X	X	0,00	X
доходы от оказания услуг, работ	120	X	129 002 800,00	123 502 800,00	0,00	X	X	0,00	5 500 000,00	0,00
доходы от штрафов, пеней, иных сумм принудительного изъятия	130	X	0,00	X	0,00	X	X	X	0,00	X
безвозмездные поступления от наднациональных организаций, правительств иностранных государств, международных финансовых организаций	140	X	0,00	X	0,00	X	X	X	0,00	X
иные субсидии, предоставленные из бюджета	150	X	8 212 000,00	X	0,00	0,00	0,00	X	X	X
прочие доходы	160	X	0,00	X	0,00	X	X	X	0,00	
доходы от операций с активами	180	X	0,00	X	0,00	X	X	X	0,00	X
Выплаты по расходам, всего:	200	900	129 002 800,00	123 502 800,00	0,00	0,00	0,00	0,00	5 500 000,00	0,00
в том числе на: выплаты персоналу всего:	210	210	108 134 500,00	106 858 500,00	0,00	0,00	0,00	0,00	1 276 000,00	0,00
из них:										
Зарботная плата	211	211	81 926 700,00	81 285 700,00	0,00	0,00	0,00	0,00	641 000,00	0,00
Прочие выплаты	212	212	2 440 000,00	2 000 000,00	0,00	0,00	0,00	0,00	440 000,00	0,00
Начисления на выплаты по оплате труда	213	213	23 767 800,00	23 572 800,00	0,00	0,00	0,00	0,00	195 000,00	0,00
социальные и иные выплаты населению, всего	220	260	0,00	0,00	0,00	0,00	0,00	0,00	0,00	0,00
из них:										
уплату налогов, сборов и иных платежей, всего	230	290	1 405 000,00	1 405 000,00	0,00	0,00	0,00	0,00	0,00	0,00
из них:										
налог на имущество	231	292	898 000,00	898 000,00	0,00	0,00	0,00	0,00	0,00	0,00
налог на землю	232	292	307 000,00	307 000,00	0,00	0,00	0,00	0,00	0,00	0,00
налог с владельцев транспортных средств, плата за загрязняющие вещества и размещение отходов, госпошлины	233	292	200 000,00	200 000,00	0,00	0,00	0,00	0,00	0,00	0,00
безвозмездные перечисления организациям	240	240	0,00	0,00	0,00	0,00	0,00	0,00	0,00	0,00
прочие расходы (кроме расходов на закупку товаров, работ, услуг)	250	X	0,00	0,00	0,00	0,00	0,00	0,00	0,00	0,00
расходы на закупку товаров, работ, услуг, всего	260	226	19 463 300,00	15 239 300,00	0,00	0,00	0,00	0,00	4 224 000,00	0,00
из них:										
Услуги связи	261	221	1 125 000,00	1 100 000,00	0,00	0,00	0,00	0,00	25 000,00	0,00
Транспортные услуги	262	222	2 200 000,00	2 200 000,00	0,00	0,00	0,00	0,00	0,00	0,00
Коммунальные услуги	263	223	2 121 000,00	1 800 000,00	0,00	0,00	0,00	0,00	321 000,00	0,00


1	2	3	4	5	5.1	6	7	8	9	10
Арендная плата за пользование имуществом	264	224	0,00	0,00	0,00	0,00	0,00	0,00	0,00	0,00
Услуги по содержанию имущества	265	225	5 081 200,00	4 581 200,00	0,00	0,00	0,00	0,00	500 000,00	0,00
Прочие работы, услуги	266	226	3 656 760,76	3 058 100,00	0,00	0,00	0,00	0,00	598 660,76	0,00
Увеличение стоимости основных средств	267	310	2 279 339,24	0,00	0,00	0,00	0,00	0,00	2 279 339,24	0,00
Увеличение стоимости нематериальных активов	268	320	0,00	0,00	0,00	0,00	0,00	0,00	0,00	0,00
Увеличение стоимости материальных запасов	269	340	3 000 000,00	2 500 000,00	0,00	0,00	0,00	0,00	500 000,00	0,00
Поступление финансовых активов, всего:	300	X	0,00	0,00	0,00	0,00	0,00	0,00	0,00	0,00
из них:										
увеличение остатков средств	310	X	0,00	0,00	0,00	0,00	0,00	0,00	0,00	0,00
прочие поступления	320	X	0,00	0,00	0,00	0,00	0,00	0,00	0,00	0,00
Выбытие финансовых активов, всего:	400	X	0,00	0,00	0,00	0,00	0,00	0,00	0,00	0,00
Из них:										
уменьшение остатков средств	410	X	0,00	0,00	0,00	0,00	0,00	0,00	0,00	0,00
прочие выбытия	420	X	0,00	0,00	0,00	0,00	0,00	0,00	0,00	0,00
Остаток средств на начало года	500	X	0,00	0,00	0,00	0,00	0,00	0,00	0,00	0,00
Остаток средств на конец года	600	X	0,00	0,00	0,00	0,00	0,00	0,00	0,00	0,00
Справочно:										
Объем публичных обязательств, всего	10		129 002 800,00							
Объем бюджетных инвестиций (в части переданных полномочий государственного заказчика в соответствии с Бюджетным кодексом Российской Федерации), всего:	20		0,00							
Объем средств, поступивших во временное распоряжение, всего <1> :	30		0,00							

Директор


(подпись)

Е.Н. Варжинская

Главный бухгалтер


(подпись)

А.А. Белякова


III. Показатели по поступлениям и выплатам бюджетного учреждения

Ханты-Мансийского автономного округа - Югры "Комплексный центр социального обслуживания населения "Городская социальная служба" на 2019 г.

Наименование показателя	Код строки	Код по бюджетной классификации Российской Федерации	Объем финансового обеспечения, руб. (с точностью до двух знаков после запятой - 0,00)							
			всего	субсидия на финансовое обеспечение выполнения государственного задания	субсидии на финансовое обеспечение выполнения государственного задания из бюджета Федерального фонда обязательного медицинского страхования	субсидии, предоставляемые в соответствии с абзацем вторым пункта 1 статьи 78.1 Бюджетного кодекса Российской Федерации	субсидии на осуществление капитальных вложений	средства обязательного медицинского страхования	поступления от оказания услуг (выполнения работ) на платной основе и от иной приносящей доход деятельности	
									всего	из них гранты
1	2	3	4	5	5.1	6	7	8	9	10
Поступления от доходов, всего:	100	X	129 002 800,00	123 502 800,00	0,00	0,00	0,00	0,00	5 500 000,00	0,00
в том числе:										
доходы от собственности	110	X	0,00	X	0,00	X	X	X	0,00	X
доходы от оказания услуг, работ	120	X	129 002 800,00	123 502 800,00	0,00	X	X	0,00	5 500 000,00	0,00
доходы от штрафов, пеней, иных сумм принудительного изъятия	130	X	0,00	X	0,00	X	X	X	0,00	X
безвозмездные поступления от наднациональных организаций, правительств иностранных государств, международных финансовых организаций	140	X	0,00	X	0,00	X	X	X	0,00	X
иные субсидии, предоставленные из бюджета	150	X	8 212 000,00	X	0,00	0,00	0,00	X	X	X
прочие доходы	160	X	0,00	X	0,00	X	X	X	0,00	
доходы от операций с активами	180	X	0,00	X	0,00	X	X	X	0,00	X
Выплаты по расходам, всего:	200	900	129 002 800,00	123 502 800,00	0,00	0,00	0,00	0,00	5 500 000,00	0,00
в том числе на: выплаты персоналу всего:	210	210	107 434 500,00	106 158 500,00	0,00	0,00	0,00	0,00	1 276 000,00	0,00
из них:										
Заработная плата	211	211	81 926 700,00	81 285 700,00	0,00	0,00	0,00	0,00	641 000,00	0,00
Прочие выплаты	212	212	1 740 000,00	1 300 000,00	0,00	0,00	0,00	0,00	440 000,00	0,00
Начисления на выплаты по оплате труда	213	213	23 767 800,00	23 572 800,00	0,00	0,00	0,00	0,00	195 000,00	0,00
социальные и иные выплаты населению, всего	220	260	0,00	0,00	0,00	0,00	0,00	0,00	0,00	0,00
из них:										
уплату налогов, сборов и иных платежей, всего	230	290	1 405 000,00	1 405 000,00	0,00	0,00	0,00	0,00	0,00	0,00
из них:										
налог на имущество	231	292	898 000,00	898 000,00	0,00	0,00	0,00	0,00	0,00	0,00
налог на землю	232	292	307 000,00	307 000,00	0,00	0,00	0,00	0,00	0,00	0,00
налог с владельцев транспортных средств, плата за загрязняющие вещества и размещение отходов, госпошлины	233	292	200 000,00	200 000,00	0,00	0,00	0,00	0,00	0,00	0,00
безвозмездные перечисления организациям	240	240	0,00	0,00	0,00	0,00	0,00	0,00	0,00	0,00
прочие расходы (кроме расходов на закупку товаров, работ, услуг)	250	X	0,00	0,00	0,00	0,00	0,00	0,00	0,00	0,00
расходы на закупку товаров, работ, услуг, всего	260	226	20 163 300,00	15 939 300,00	0,00	0,00	0,00	0,00	4 224 000,00	0,00
из них:										
Услуги связи	261	221	925 000,00	900 000,00	0,00	0,00	0,00	0,00	25 000,00	0,00
Транспортные услуги	262	222	2 200 000,00	2 200 000,00	0,00	0,00	0,00	0,00	0,00	0,00
Коммунальные услуги	263	223	1 921 000,00	1 600 000,00	0,00	0,00	0,00	0,00	321 000,00	0,00


1	2	3	4	5	5.1	6	7	8	9	10
Арендная плата за пользование имуществом	264	224	0,00	0,00	0,00	0,00	0,00	0,00	0,00	0,00
Услуги по содержанию имущества	265	225	5 081 200,00	4 581 200,00	0,00	0,00	0,00	0,00	500 000,00	0,00
Прочие работы, услуги	266	226	3 656 760,76	3 058 100,00	0,00	0,00	0,00	0,00	598 660,76	0,00
Увеличение стоимости основных средств	267	310	2 279 339,24	0,00	0,00	0,00	0,00	0,00	2 279 339,24	0,00
Увеличение стоимости нематериальных активов	268	320	0,00	0,00	0,00	0,00	0,00	0,00	0,00	0,00
Увеличение стоимости материальных запасов	269	340	4 100 000,00	3 600 000,00	0,00	0,00	0,00	0,00	500 000,00	0,00
Поступление финансовых активов, всего:	300	X	0,00	0,00	0,00	0,00	0,00	0,00	0,00	0,00
из них:										
увеличение остатков средств	310	X	0,00	0,00	0,00	0,00	0,00	0,00	0,00	0,00
прочие поступления	320	X	0,00	0,00	0,00	0,00	0,00	0,00	0,00	0,00
Выбытие финансовых активов, всего:	400	X	0,00	0,00	0,00	0,00	0,00	0,00	0,00	0,00
Из них:										
уменьшение остатков средств	410	X	0,00	0,00	0,00	0,00	0,00	0,00	0,00	0,00
прочие выбытия	420	X	0,00	0,00	0,00	0,00	0,00	0,00	0,00	0,00
Остаток средств на начало года	500	X	0,00	0,00	0,00	0,00	0,00	0,00	0,00	0,00
Остаток средств на конец года	600	X	0,00	0,00	0,00	0,00	0,00	0,00	0,00	0,00
Справочно:										
Объем публичных обязательств, всего	10		129 002 800,00							
Объем бюджетных инвестиций (в части переданных полномочий государственного заказчика в соответствии с Бюджетным кодексом Российской Федерации), всего:	20		0,00							
Объем средств, поступивших во временное распоряжение, всего <1>:	30		0,00							

Директор


(подпись)

Е.Н. Варжинская

Главный бухгалтер


(подпись)

А.А. Белякова

IV. Показатели выплат по расходам на закупку товаров, работ, услуг бюджетного учреждения Ханты-Мансийского автономного округа - Югры "Комплексный центр социального обслуживания населения "Городская социальная служба" на 20 октября 2017 г.

Наименование показателя		Код строки	Год начала закупки	Сумма выплат по расходам на закупку товаров, работ и услуг, руб. (с точностью до двух знаков после запятой - 0,00)													
				в том числе:													
		всего на закупки				в соответствии с Федеральным законом от 5 апреля 2013 г. N 44-ФЗ "О контрактной системе в сфере закупок товаров, работ, услуг для обеспечения государственных и муниципальных нужд"								в соответствии с Федеральным законом от 18 июля 2011 г. N 223-ФЗ "О закупках товаров, работ, услуг отдельными видами юридических лиц"			
		на 2017 г. очередной финансовый год	на 2018г. 1-й год планового периода	на 2019г. 2-й год планового периода	на 2017г. очередной финансовый год	на 2018г. 1-й год планового периода	на 2019г. 2-й год планового периода	на 2017г. очередной финансовый год	на 2018г. 1-й год планового периода	на 2019г. 2-й год планового периода	на 2017г. очередной финансовый год	на 2018г. 1-й год планового периода	на 2019г. 1-й год планового периода	на 2017г. очередной финансовый год	на 2018г. 1-й год планового периода	на 2019г. 1-й год планового периода	
1		4	5	6	7	8	9	10	11	12							
Выплаты по расходам на закупку товаров, работ, услуг всего:		27 200 659,40	19 463 300,00	20 163 300,00	20 544 400,00	15 239 300,00	15 939 300,00	6 656 259,40	4 224 000,00	4 224 000,00							
в том числе: на оплату контрактов, заключенных до начала очередного финансового года:		10 674 851,70	0,00	0,00	10 674 851,70	0,00	0,00	0,00	0,00	0,00							
на закупку товаров, работ, услуг по году начала закупки:		16 525 807,70	19 463 300,00	20 163 300,00	9 869 548,30	15 239 300,00	15 939 300,00	6 656 259,40	4 224 000,00	4 224 000,00							

Директор

Е.Н. Варжинская


(подпись)

Главный бухгалтер

А.А. Белюкова


(подпись)